

委員会ホームページ開設の手引き

2002.1.16

学会委員会ホームページ開設の際、学会 WEB サーバーを利用することができます。
小委員会・WG 単位での開設も可能ですので、委員会からの情報発信に活用してください。
ホームページコンテンツの作成と更新は、委員会で作業していただきます。

ホームページ開設の準備	2
ホームページコンテンツの作成	3
ホームページコンテンツのサーバー転送・公開	6

問い合わせ

建築学会事務局総務部電算担当 森山、須藤

TEL 03-3456-2016 FAX 03-3456-2058

regist@aij.or.jp

ホームページ開設の準備

< 必要となるもの >

学会サーバー利用の場合、利用料は不要ですが次のものが必要となります。

1. インターネット経由でホームページコンテンツを FTP 転送しますので、インターネットに接続できるパソコンと FTP ソフト。
FTP ソフトがない場合は、インターネットからダウンロードして使用することも可能です。

フリーソフト(無料)の例



Matu FTP <http://plaza20.mbn.or.jp/~matuhome/>

2. ホームページコンテンツを作成する HTML エディターソフト。
Windows に付属のメモ帳等、テキストエディターでも作成できますが、HTML タグを入力する必要があります。

< ホームページ開設の申請 >

事務局委員会担当者へ連絡してください。

所定の書式はありませんが、ホームページ作成・更新を担当していただく方をお知らせください。

事務局でサーバー設定後、ホームページ担当者に以下の情報を連絡します。

- ・委員会ホームページのアドレス(URL)。

例) <http://news-sv.ajj.or.jp/iinkai/s2/>

- ・FTP 転送の設定情報

例) サーバー名: news-sv.ajj.or.jp

サーバー初期フォルダー: /iinkai/s2

ユーザーID: iinkai

パスワード: abcdf

ホームページコンテンツをサーバーに転送する際、これらの情報が必要になります。

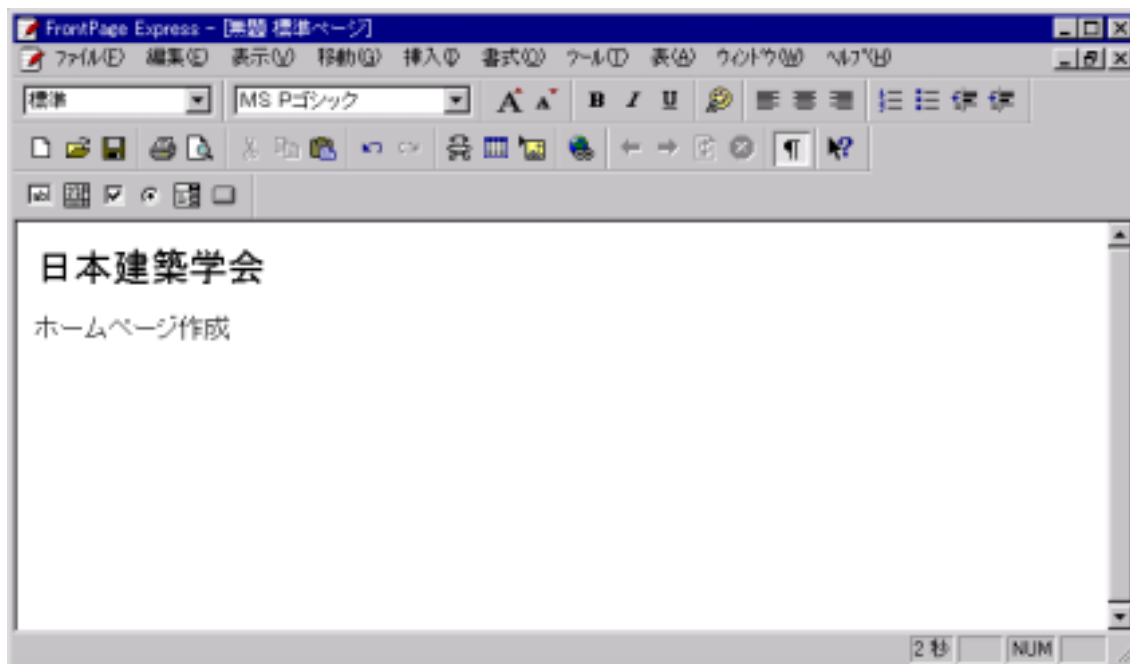
ホームページコンテンツの作成

コンテンツの内容について特に指定はありませんが、委員会で継続的なメンテナンスが可能な内容構成にしてください。あまり凝った内容にすると、ホームページ作成担当者が代わったときにメンテナンスできなくなる恐れがあります。

なお、サーバー側で動作する CGI スクリプトは不可ですので、ご了承ください。

(クライアント側で動作する JAVA スクリプト等は可能です。)

<HTML エディターソフトを使用する場合>



<テキストエディターを使用する場合>

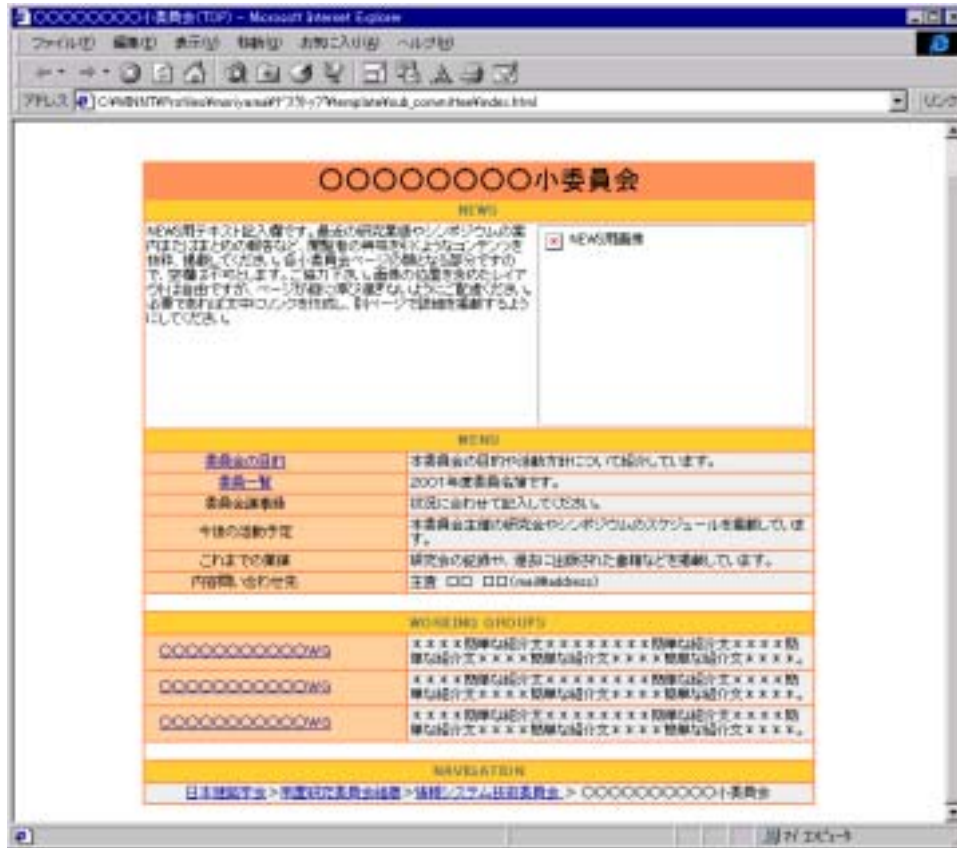


HTML タグを入力する必要があります。

<HTML テンプレートファイルの利用>

本会情報システム技術委員会提供のテンプレートファイルが利用可能です。

(表示イメージ)



(HTML ソース)

```
<html>
<head>
<!--1.小委員会名(ページタイトル)---- ここから -->
<title>○○○○○○○○小委員会 (TOP) </title>
<!--2.小委員会名(ページタイトル)---- ここまで -->
<meta http-equiv="Content-Type" content="text/html; charset=Shift_JIS">
<style type="text/css">
<!--
<!--1.文字サイズ 12pt
<!--2.メニュー 13pt font-weight: 700; color: #777777
<!--3.サブメニュー 12pt font-weight: 200
<!--4.タイトル 18pt font-weight: 500
-->
</style>
</head>
<body bgcolor="#FF9999" text="#000000" link="#000000" vlink="#000000" alink="#0000FF">
<table width="700" border="1" cellspacing="0" cellpadding="2" align="center" class="text" bordercolor=light="#FF9999"
bordercolor=dark="#FF9999" bordercolor=#FF9999>
<tr align="center">
<td colspan="2">
<!--2.小委員会名称---- ここから -->
<td colspan="2" class="title" bgcolor="#FF9999">○○○○○○○○小委員会</td>
<!--2.小委員会名称---- ここまで -->
</tr>
<tr align="center">
<td colspan="2" class="menu" bgcolor="#FF9999">NEWS </td>
</tr>
<tr valign="top" align="left">
<td colspan="2">
<!--3.定期的事後ファイル名---- ここから -->

<!--3.定期的事後ファイル名---- ここまで -->
<!--4.定期的テキスト---- ここから -->
定期的テキスト記入欄です。最新の研究業績やシンポジウムの案内またはまとめの報告など、閲覧者の興味を引くようなコ
ンテンツを掲載してください。各小委員会ページの題となる部分ですので、空欄は不可とします。ご協力下さい。直後の位
置を含むレイアウトは自由ですが、ページ幅に伸び過ぎないように配慮ください。必要であれば文中にリンクを作成し、別
ページで詳細を掲載するようにしてください。
-->
</td>
</tr>
</table>
</body>
</html>
```

テキストエディターでHTMLソースファイルを直接編集して使用してください。

テンプレートファイルは、下記ホームページからダウンロードできます。

<http://news-sv.ajj.or.jp/template/>

本委員会用

- ・ トップページ **index.html**
- ・ 委員会の目的 **about.html**
- ・ 委員一覧 **members.html**

小委員会用

- ・ トップページ **index.html**
- ・ 小委員会の目的 **about.html**
- ・ 委員一覧 **members.html**

WG用

- ・ トップページ **index.html**
- ・ WGの目的 **about.html**
- ・ 委員一覧 **members.html**

参考

- ・ 情報システム技術委員会HP作成のガイドライン
 HP 作成ガイドライン.txt

< 注意事項 >

次の文字は、作成するファイル名に使用しないで下さい。

¥ / : , ; * ? " < > |

ファイルをサーバーへ転送する際にエラーになります。

- 例) × **index*.html**
 × **index?.html**

コンテンツの容量の上限は設定しませんが、大きくなる場合は事務局電算担当者にご相談下さい。(トータルで 100MB を越えるなど)

サイズの大きいファイル(数十 MB のファイル)を、ホームページからダウンロードさせるような時も事前にご相談ください。

サーバーの環境設定・ネットワークメンテナンス・建築会館電気設備点検等のため、予告なくサーバーを停止する場合がございますが、ご了承ください。

ホームページコンテンツのサーバー転送・公開

事務局から連絡した情報により、FTPソフトの設定を行って下さい。

以下、画面のイメージはFTPソフトにより異なります。

接続

プロファイル名(B) XX委員会

サーバ名(S) news-sv.aij.or.jp

ポート(P) 21 ファイアウォールを使う(E)

ユーザID(U) iinkai Anonymous(Q)

パスワード(P) ***** パスワード保存(W)

アカウント(A)

サーバ初期フォルダ(D) /iinkai/s2 現在のフォルダ(N)

ローカル初期フォルダ(L)

サーバ漢字コード

- EUC(E)
- JIS(J)
- 無変換(N)

接続 キャンセル

保存 削除

事務局から連絡した設定情報を入力する。

最初は、空の状態になっています。

(接続した画面)

Mstu Ftp

ファイル(F) オプション(O) ヘルプ(H)

ローカル: D: \\www

サーバ: /iinkai/s2

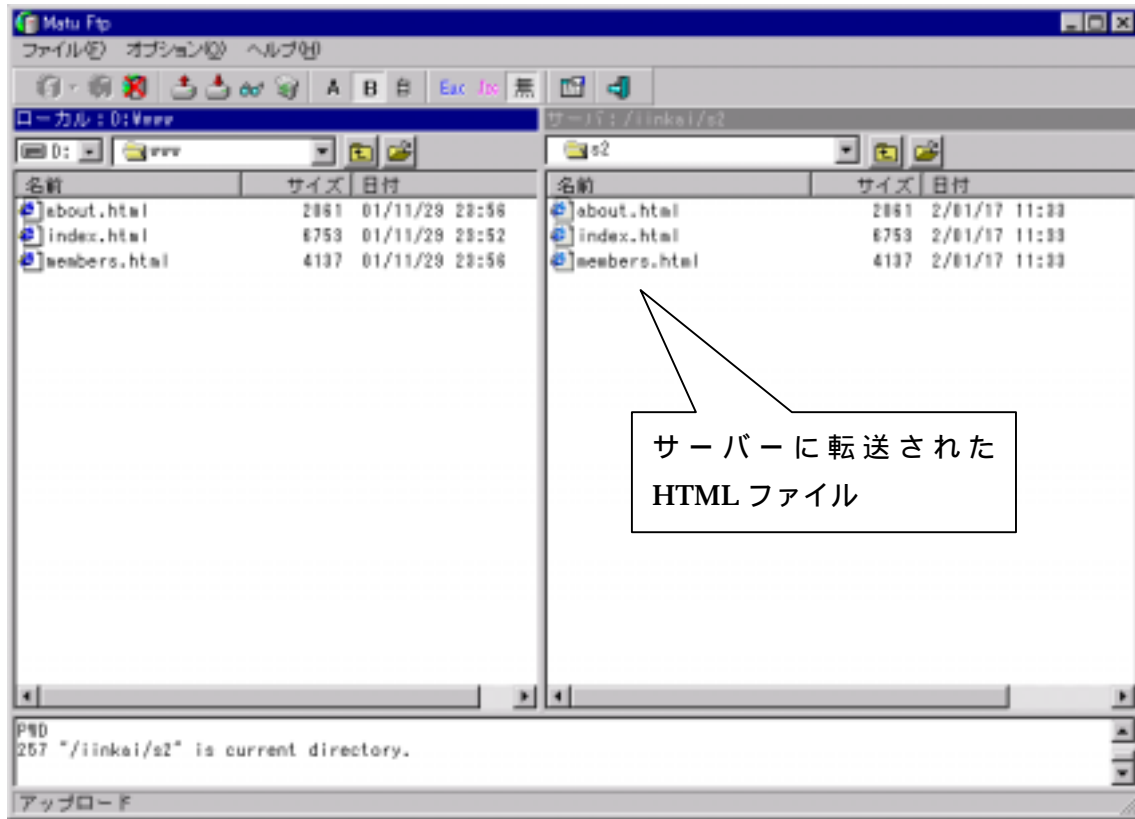
名前	サイズ	日付	名前	サイズ	日付
about.html	2881	01/11/29 23:56			
index.html	8753	01/11/29 23:52			
members.html	4137	01/11/29 23:56			

作成したホームページをサーバーに転送します。

パソコン → サーバー

PN0
257 "/iinkai/s2" is current directory.

(転送後)



ブラウザで正しく表示されるか確認します。

事務局から連絡した URL



トップページのファイル名を index.htm か index.html にした場合は、
(例) <http://news-sv.ajj.or.jp/iinkai/s2> のように省略しても表示されます。
その他のファイル名は、(例) <http://news-sv.ajj.or.jp/iinkai/s2/> .html
のようにすべて入力しないとページが表示されません。

コンテンツの追加・修正・削除は、随時可能です。
FTP 転送により行ってください。フォルダーごと転送も可能です。
サーバーに転送されるファイルのウイルスチェックは、転送時に自動で行われます。

< ホームページの一般公開 >

ファイルをサーバーに転送した時点で、インターネットから閲覧可能な状態になります。
委員会で内容確認後、AIJ ホームページからリンクを作成しますので、事務局電算担当者までご連絡下さい。(メールアドレス regist@ajj.or.jp)

日本建築学会 TOP ページ > 常置研究委員会組織 > 委員会

